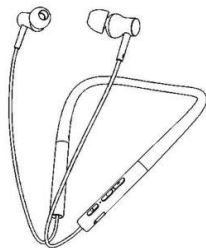






Uživatelská příručka pro bezdrátová sportovní sluchátka F&D N203

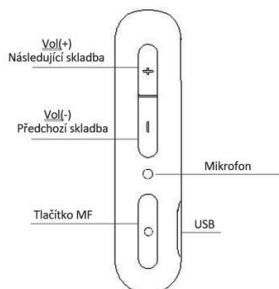


Pečlivě si přečtěte tento návod a řádně jej uschovejte.

Obsah balení:

1. Sluchátka	2. Napájecí kabel	3. Náhradní špunty	4. Uživatelská příručka/Upozornění/Záruční list
	 x1		 x1

Ovládání:



Zapnutí: Podržte tlačítko MF, dokud nezačne blikat modrá kontrolka.

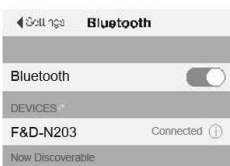
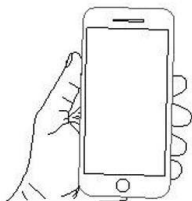
Párování: Podržte tlačítko MF, dokud nezačne blikat modrá a červená kontrolka.

Vypnutí: Podržte tlačítko MF, dokud nezačne blikat červená kontrolka a zařízení se vypne.

Spárování soupravy s mobilním telefonem:

- Vzdálenost mezi soupravou a mobilním telefonem (nebo jiným zařízením) udržujte do vzdálenosti 1 metru. Čím blíže, tím lépe.
- Podržte tlačítko MF, dokud střídavě nezabliká modrá a červená kontrolka.
- Spustíte funkci Bluetooth na mobilním telefonu (nebo na jiném zařízení). Na telefonu se zobrazí "F&D-N203".
- Vyberte "F&D-N203" (některá zařízení vyžadují zadání PIN "0000"). Souprava se automaticky spojí s Vaším mobilním telefonem a začne blikat modré světlo.

Upozornění: Obecně je na spárování mezi zařízeními vyhrazena doba maximálně 5 minut anebo po dobu, než kontrolky zhasnou. Pro obnovení opakujte kroky 1 až 4 a spárujte zařízení znovu.





Opětovné spárování soupravy s mobilním telefonem:

1. Vzdálenost mezi soupravou a mobilním telefonem (nebo jiným zařízením) udržujte do vzdálenosti 1 metru. Čím blíže, tím lépe.
2. Soupravu zapněte. Souprava se zapojí do opětovného připojení v momentě, kdy začne blikat modré světlo.
3. Zapněte ve Vašem mobilním telefonu (nebo jiném zařízení) funkci Bluetooth. Souprava se automaticky připojí k zařízení, se kterým byla naposledy spárována.

Přijetí příchozího hovoru:

Při příchozím hovoru stiskněte jednou tlačítko MF pro přijetí hovoru, nebo jej přijměte na mobilním telefonu.

Odmítnutí hovoru:

Hovor odmítnete pomocí stisknutí MF tlačítka po dobu 2 sekund, nebo jej odmítnete na mobilním telefonu.

Zavěšení hovoru:

Pro zavěšení hovoru jedou stiskněte MF tlačítko, nebo jej ukončete pomocí mobilního telefonu.

Přehrát/Pozastavit hudbu:

Jedním stisknutím MF tlačítka spustíte/pozastavíte hudbu.

Vyvolání „SIRI“:

Stisknutím MF tlačítka po dobu 2 sekund spustíte funkci SIRI.

Nastavení hlasitosti/výběr hudby:

Stiskněte jednou Vol(+) a Vol(-) pro nastavení hlasitosti; pro výběr následující nebo předchozí skladby podržte tlačítka Vol(+) a Vol(-) dlouze.

Opakované vytáčení posledního hovoru:

V pohotovostním režimu 2 x stiskněte MF tlačítko pro opětovné vytvočení posledního hovoru.

Nabíjení baterie:

1. Před nabíjením náhlavní soupravu vypněte.
2. Kabel USB zapojte do nabíjecího portu náhlavní soupravy; druhou stranu zapojte do USB nabíječky. Na sluchátkách bude svítit červené světlo – tímto se souprava nabíjí.
3. Doba nabíjení trvá přibližně 2 hodiny. Při úplném nabití se kontrolka rozsvítí modře.

Upozornění: K nabíjení náhlavní soupravy je nutné použít originální USB kabel, aby nedošlo k jejímu poškození. Napětí nabíječky musí být 5V a el. proud nesmí přesáhnout 95 mA. V soupravě je zabudována vestavěná dobíjecí baterie. Tuto baterii nijak nevyjímejte, aby nedošlo k poškození soupravy.



Specifikace:

Model No.: N203

Provozní vzdálenost: Až 10 m (otevřený prostor)

Bluetooth verze: V5.0

Doba nabíjení: Přibližně 2 hodiny

Doba hovoru/přehrávání hudby: až 9 hodin

Baterie: Lion

Profily: HFP/HSP/A2DP/AVRCP

Kapacita baterie: 3.7V/95mAh

